


COMO Usar o Reflex Denso?

Silicone de Condensação

- 01** Dosar a quantidade desejada utilizando a colher dosadora, preenchendo-a totalmente e removendo excessos.



- 02** Espalhar o material dosado sobre a palma da mão.



- 03** Fazer uma marcação com a colher dosadora.



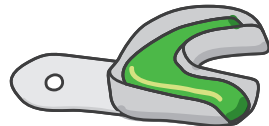
- 04** Para cada colher de Reflex Denso utilizada, medir o Reflex Catalisador na proporção equivalente à duas vezes o diâmetro da colher dosadora, numa espessura de 3 milímetros. **Aplique o Reflex Catalisador sobre o gabarito ao lado, caso surja alguma dúvida.**




- 05** Misturar com as pontas dos dedos, as duas pastas por até 30 segundos (23°C), garantindo a obtenção de uma mistura homogênea.



- 06** Inserir o material preparado na moldeira e realizar a moldagem em até 1 minuto e 45 segundos (23°C).



- 07** Aguardar em boca por 4 minutos (37°C).




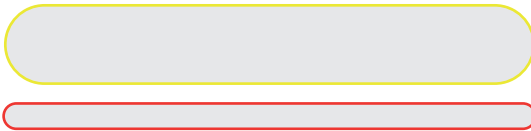
COMO Usar o Reflex Fluido?

Silicone de Condensação

- 01** Dispensar comprimentos iguais da pasta base e catalisadora sobre uma superfície própria para mistura (placa de vidro ou bloco de papel de mistura). Aplique o Reflex Fluido e Reflex Catalisador sobre o gabarito abaixo, caso surja alguma dúvida de proporção.


GABARITO

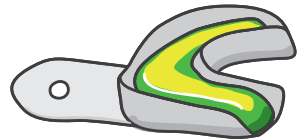
TAMANHO REAL




- 02** Espatular por 30 segundos, garantindo a obtenção de uma mistura homogênea.



- 03** Realizar a moldagem em até 1 minuto e 45 segundos (23°C).



- 04** Aguardar em boca por 4 minutos (37°C).



Dúvidas? Informações? Comentários?  contate nosso **whatSAC** 53. 98100-7161

Confira nossos vídeo-bula no Youtube.  Yller Biomateriais